

CUERPO EXTERNO · 1° PISO



OPTIMIA
LAPRIDA

Laprida 1470/74

- 01** 1 Estar/Comedor - 7,30 x 3,10
 2 Dormitorio - 4,25 x 3,00
 3 Vestidor - 2,00 x 2,00*
 4 Baño - 2,30 x 2,00
 5 Baño - 2,40 x 1,75
 6 Dormitorio - 4,10* x 2,80
 7 Dormitorio - 4,40* x 2,70
 8 Lavadero - 1,30 x 2,70
 9 Cocina/Comedor diario - 6,65 x 2,20
 10 Habitación Comodín - 2,85 x 1,90
 11 Baño - 0,90 x 1,90
 12 Balcón - 1,25 x 3,70
 13 Patio - 4,40 x 10,00
- 02** 1 Amb. único área Comedor - 1,95 x 2,05
 2 Amb. único área Estar - 3,55 x 2,65
 3 Amb. único área Dormitorio - 2,00 / 2,70 x 2,40
 4 Kitchenette - 1,45 x 3,05
 5 Baño - 2,60 x 1,50
 6 Balcón - 1,25 x 6,15
- 03** 1 Estar/Comedor - 7,30 x 3,10
 2 Dormitorio - 4,25 x 3,00
 3 Vestidor - 2,00 x 2,00*
 4 Baño - 2,30 x 2,00
 5 Baño - 2,40 x 1,75
 6 Dormitorio - 4,10* x 2,80
 7 Dormitorio - 4,40* x 2,70
 8 Lavadero - 1,30 x 2,70
 9 Cocina/Comedor diario - 6,65 x 2,20
 10 Habitación Comodín - 2,85 x 1,90
 11 Baño - 0,90 x 1,90
 12 Balcón - 1,25 x 3,70
 13 Patio - 4,40 x 10,00

(*) Estas medidas incluyen placares



CALLE LAPRIDA

PLANO NO CONTRACTUAL - Sujeto a modificaciones sin previo aviso
 Los mobiliarios se indican exclusivamente a fines ilustrativos, y no están incluidos, excepto los placares y los amoblamientos de cocina.



OPTIMIA

Laprida 1470/74

- 04**
- 1 Cocina - 2,10 x 2,50
 - 2 Estar/Comedor - 3,20/3,00 x 5,90
 - 3 Baño - 2,20 x 1,50
 - 4 Dormitorio - 4,00* x 3,20
 - 5 Dormitorio - 4,50* x 3,20
 - 6 Patio - 4,40 x 3,20
 - 7 Patio - 47 mt²

- 05**
- 1 Cocina - 3,95 x 1,50
 - 2 Estar/Comedor - 5,25 x 3,00
 - 3 Baño - 2,30 x 1,75
 - 4 Dormitorio - 2,85 x 4,00*
 - 5 Patio - 4,40 x 8,70

- 06**
- 1 Cocina - 5,10 x 1,50
 - 2 Estar/Comedor - 6,25 x 3,15
 - 3 Dormitorio - 4,35 x 3,20
 - 4 Baño - 1,10 x 1,90
 - 5 Baño - 2,30 x 1,90
 - 6 Dormitorio - 3,90* x 2,90
 - 7 Patio - 4,40 x 7,80
 - 8 Patio - 4,00 x 3,00

- 07**
- 1 Cocina - 2,40 x 1,80
 - 2 Estar/Comedor - 5,30 x 2,85
 - 3 Baño - 1,50 x 2,00
 - 4 Dormitorio - 4,10* x 2,85
 - 5 Patio/Jardín - 76 mt²

- 08**
- 1 Cocina - 5,70 mt²
 - 2 Estar/Comedor - 4,00/5,50 x 2,85
 - 3 Baño - 1,50 x 2,00
 - 4 Dormitorio - 4,10* x 2,85
 - 5 Patio/Jardín - 54 mt²

(*) Estas medidas incluyen placares

CUERPO CONTRAFRENTE · PRIMER PISO



 Césped

CUERPO EXTERNO · PLANTA TIPO 2º a 9º PISO



OPTIMIA
LAPRIDA

Laprida 1470/74

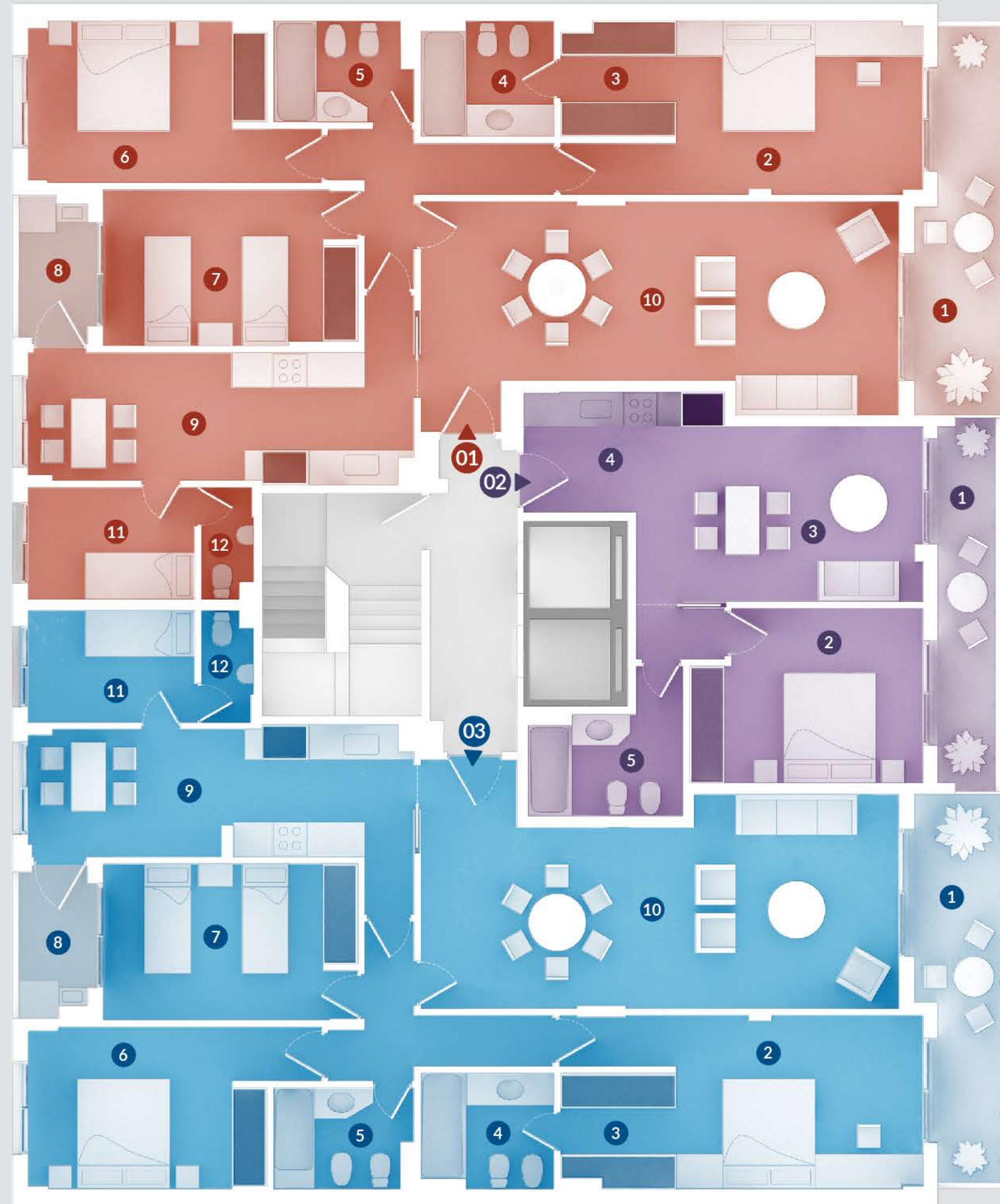
- 01**
- 1 Balcón - 6,70 x 1,20 / 1,60
 - 2 Dormitorio - 4,25 x 3,00
 - 3 Vestidor - 2,00 x 2,00
 - 4 Baño - 2,30 x 2,00
 - 5 Baño - 2,40 x 1,75
 - 6 Dormitorio - 4,10* x 2,80
 - 7 Dormitorio - 4,40* x 2,70
 - 8 Lavadero - 1,20 x 2,70
 - 9 Cocina/Comedor diario - 6,65 x 2,20
 - 10 Estar/Comedor - 8,25 x 3,70 / 3,10
 - 11 Habitación Comodín - 2,85 x 1,90
 - 12 Baño - 0,90 x 1,90

- 02**
- 1 Balcón - 6,15 x 1,10
 - 2 Dormitorio - 4,00* x 3,00
 - 3 Estar/Comedor - 4,95 x 3,00
 - 4 Kitchenette
 - 5 Baño - 2,67 x 1,75

- 03**
- 1 Balcón - 6,70 x 1,20 / 1,60
 - 2 Dormitorio - 4,25 x 3,00
 - 3 Vestidor - 2,00 x 2,00
 - 4 Baño - 2,30 x 2,00
 - 5 Baño - 2,40 x 1,75
 - 6 Dormitorio - 4,10* x 2,80
 - 7 Dormitorio - 4,40* x 2,70
 - 8 Lavadero - 1,20 x 2,70
 - 9 Cocina/Comedor diario - 6,65 x 2,20
 - 10 Estar/Comedor - 8,25 x 3,70 / 3,10
 - 11 Habitación Comodín - 2,85 x 1,90
 - 12 Baño - 0,90 x 1,90

(*) Estas medidas incluyen placares

AIRE Y LUZ 20.20 x 9.00



CALLE LAPRIDA

PLANO NO CONTRACTUAL - Sujeto a modificaciones sin previo aviso
Los mobiliarios se indican exclusivamente a fines ilustrativos, y no están incluidos, excepto los placares y los amoblamientos de cocina.





OPTIMIA

Laprida 1470/74

CUERPO INTERNO · 2° a 7° PISO

- 04**
- 1 Cocina - 2,10 x 2,50
 - 2 Estar/Comedor - 3,20/3,00 x 5,90
 - 3 Baño - 2,20 x 1,50
 - 4 Dormitorio - 4,00* x 3,20
 - 5 Dormitorio - 4,50* x 3,20

- 05**
- 1 Cocina - 3,95 x 1,50
 - 2 Estar/Comedor - 5,25 x 3,00
 - 3 Baño - 2,30 x 1,75
 - 4 Dormitorio - 2,85 x 4,00*

- 06**
- 1 Cocina - 5,10 x 1,50
 - 2 Estar/Comedor - 6,25 x 3,15
 - 3 Dormitorio - 4,35* x 3,20
 - 4 Baño - 1,10 x 1,90
 - 5 Baño - 2,30 x 1,90
 - 6 Dormitorio - 3,90* x 2,90
 - 7 Balcón - 1,05 x 4,65

- 07**
- 1 Cocina - 2,40 x 1,80
 - 2 Estar/Comedor - 5,30 x 2,85
 - 3 Baño - 1,50 x 2,00
 - 4 Dormitorio - 4,10* x 2,85

- 08**
- 1 Cocina - 5,70 mt²
 - 2 Estar/Comedor - 4,00/5,50 x 2,85
 - 3 Baño - 1,50 x 2,00
 - 4 Dormitorio - 4,10* x 2,85

(*) Estas medidas incluyen placares

CENTRO DE MANZANA



AIRE Y LUZ 12.30 x 5.67

AIRE Y LUZ 20.20 x 9.00



PLANO NO CONTRACTUAL - Sujeto a modificaciones sin previo aviso
Los mobiliarios se indican exclusivamente a fines ilustrativos, y no están incluidos, excepto los placares y los amoblamientos de cocina.



OPTIMIA

LAPRIDA

Laprida 1470/74

- 01**
- 1 Estar/Comedor - 7,30 x 3,10
 - 2 Dormitorio - 3,80 x 3,00
 - 3 Vestidor - 1,50 x 2,00*
 - 4 Baño - 1,90 x 2,00
 - 5 Baño - 2,40 x 1,75
 - 6 Dormitorio - 4,10* x 2,80
 - 7 Dormitorio - 4,40* x 2,70
 - 8 Lavadero - 1,20 x 2,70
 - 9 Cocina/Comedor diario - 6,65 x 2,20
 - 10 Habitación Comodín - 2,85 x 1,90
 - 11 Baño - 0,90 x 1,90
 - 12 Balcón/Terraza - 2,45 x 6,70

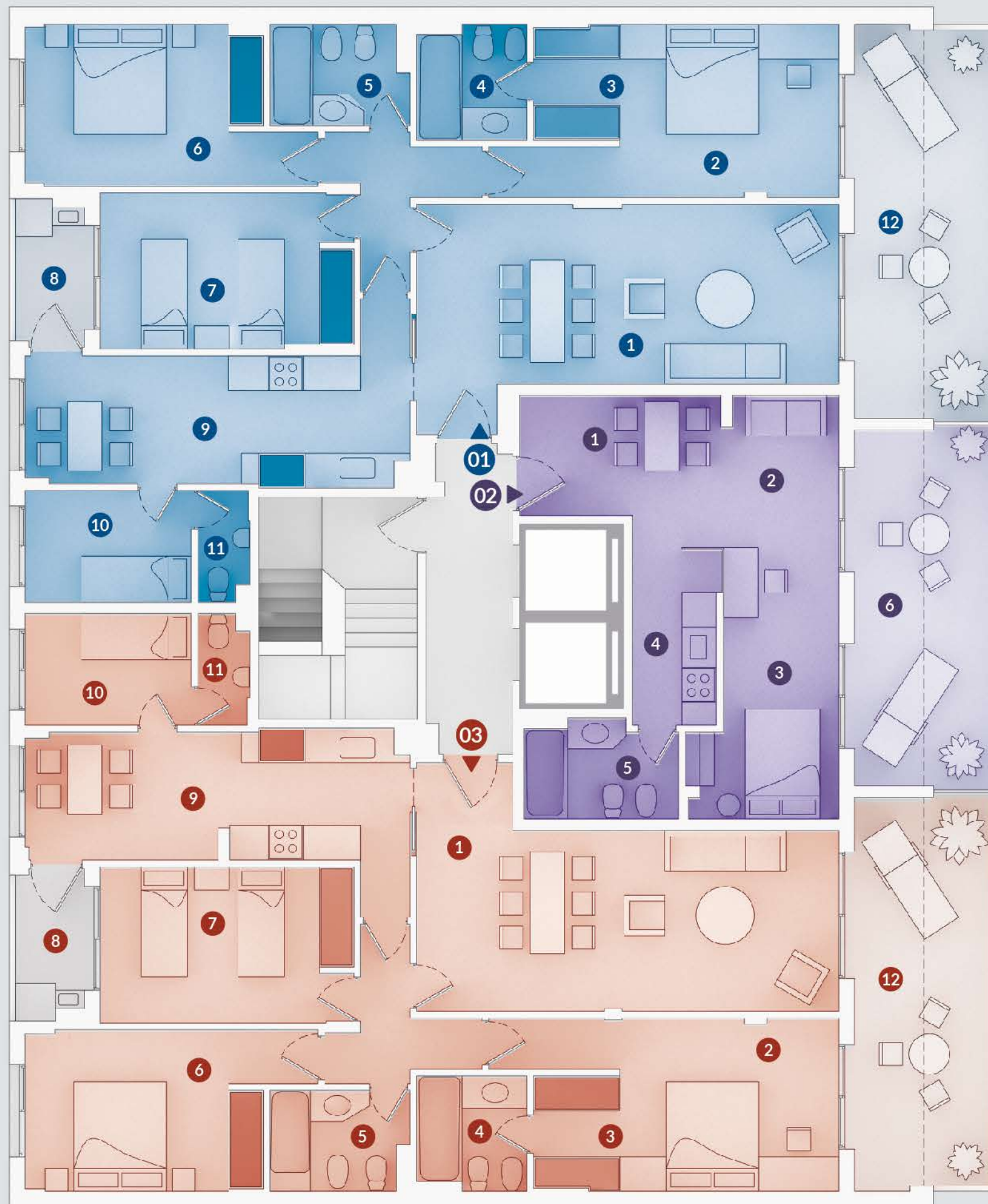
- 02**
- 1 Amb. único área Comedor - 1,90 x 2,05
 - 2 Amb. único área Estar - 3,55 x 3,40
 - 3 Amb. único área Dormitorio - 2,00 x 3,90
 - 4 Kitchenette - 1,45 x 2,30
 - 5 Baño - 2,60 x 1,50
 - 6 Balcón/Terraza - 2,45 x 6,15

- 03**
- 1 Estar/Comedor - 7,30 x 3,10
 - 2 Dormitorio - 3,80 x 3,00
 - 3 Vestidor - 1,50 x 2,00*
 - 4 Baño - 1,90 x 2,00
 - 5 Baño - 2,40 x 1,75
 - 6 Dormitorio - 4,10* x 2,80
 - 7 Dormitorio - 4,40* x 2,70
 - 8 Lavadero - 1,20 x 2,70
 - 9 Cocina/Comedor diario - 6,65 x 2,20
 - 10 Habitación Comodín - 2,85 x 1,90
 - 11 Baño - 0,90 x 1,90
 - 12 Balcón/Terraza - 2,45 x 6,70

(*) Estas medidas incluyen placares

CUERPO EXTERNO · 10° PISO

AIRE Y LUZ 20.20 x 34.00



CALLE LAPRIDA

Laprida 1470/74

- 01**
- 1 Estar/Comedor - 3,70 x 5,95 + 2,20 x 4,95
 - 2 Dormitorio - 3,90 x 3,00
 - 3 Baño - 1,90 x 2,00
 - 4 Baño - 2,40 x 1,75
 - 5 Dormitorio - 4,10* x 2,80
 - 6 Dormitorio - 4,40* x 2,70
 - 7 Cocina/Comedor diario - 6,65 x 2,20
 - 8 Lavadero - 1,20 x 2,70
 - 9 Habitación Comodín - 2,85 x 1,90
 - 10 Baño - 0,90 x 1,90
 - 11 Balcón - terraza - 2,45 x 11,70

- 02**
- 1 Estar/Comedor - 5,90 x 4,45
 - 2 Dormitorio - 3,90 x 3,60*
 - 3 Baño - 1,90 x 2,00
 - 4 Baño - 2,40 x 1,75
 - 5 Dormitorio - 4,10* x 2,80
 - 6 Dormitorio - 4,40* x 2,70
 - 7 Cocina/Comedor diario - 6,65 x 2,20
 - 8 Lavadero - 1,20 x 2,70
 - 9 Habitación Comodín - 2,85 x 1,90
 - 10 Baño - 0,90 x 1,90
 - 11 Balcón - terraza - 2,45 x 8,05

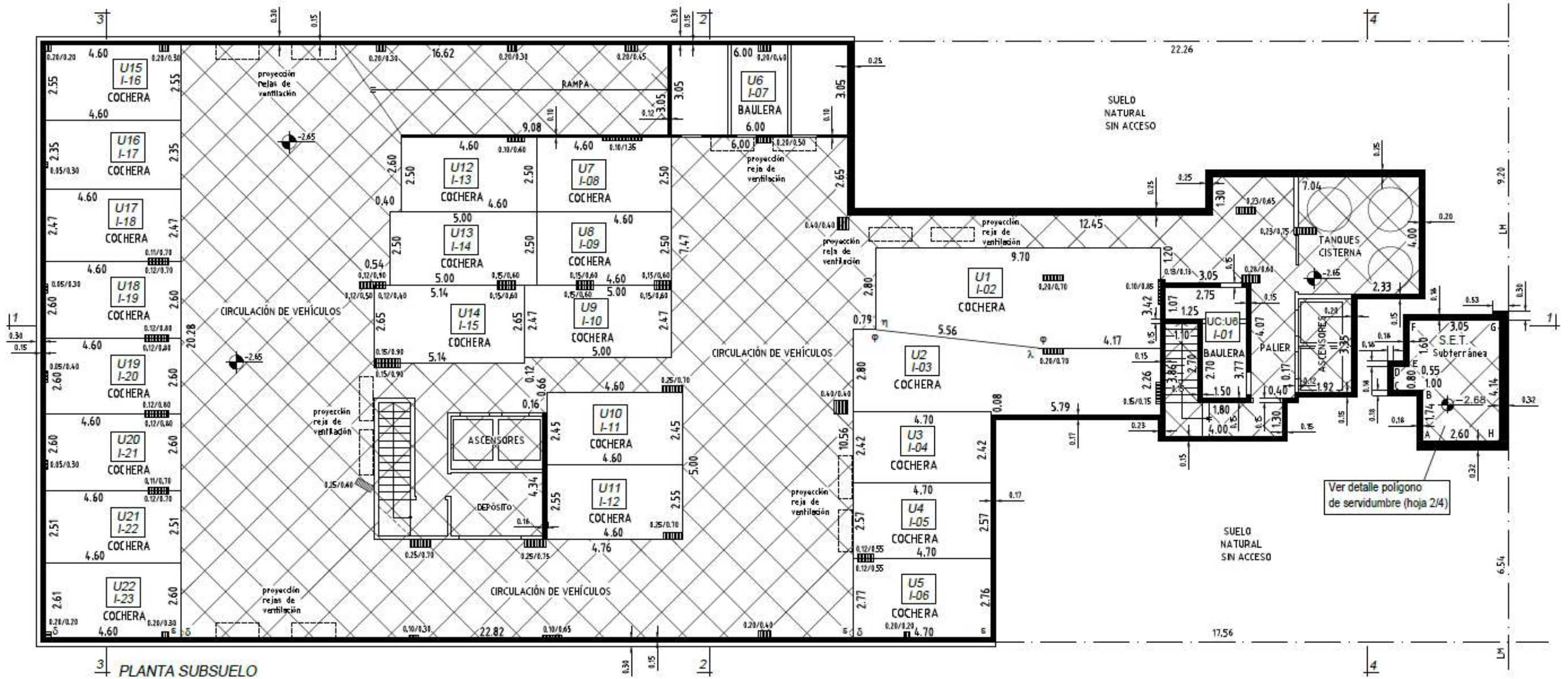
(*) Estas medidas incluyen placares

CUERPO EXTERNO · 11° PISO

AIRE Y LUZ 20.20 x 34.00



CALLE LAPRIDA



Extracto Plano PH Laprida 1462/64/70/74 - Planta Subsuelo